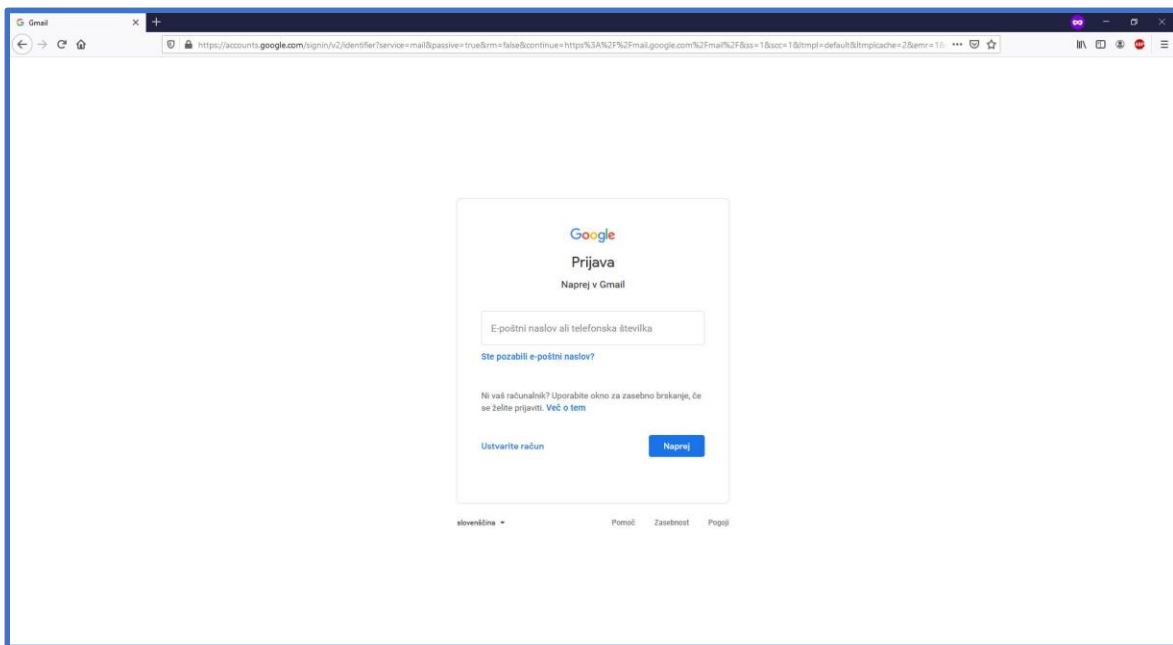
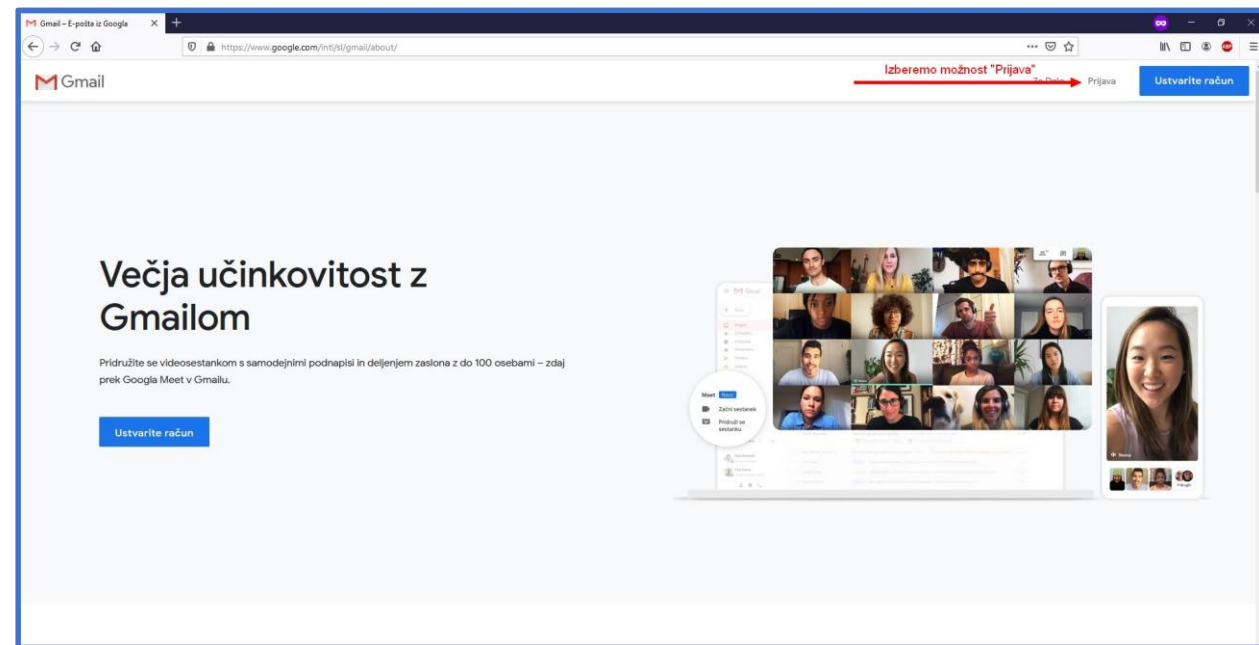


Zaženemo spletni brskalnik in obiščemo spletni naslov: [www.gmail.com](http://www.gmail.com)

Prikažeta se lahko 2 različna zaslona:



Nadaljujemo na 2. stran



Izberemo gumb „Prijava“ in nadaljujemo na 2. stran

# Vnesemo svoj elektronski naslov

Gmail - E-pošta iz Googla

https://accounts.google.com/signin/v2/identifier?continue=https%3A%2F%2Fmail.google.com%2Fmail%2F&service=mail&sacu=1&trip=1&flowName=GlifWebSignIn&flowEntry=ServiceLogin

Google

Prijava

Naprej v Gmail

E-poštni naslov ali telefonska številka

ime.priimek@fmalgaja.si

Ste pozabili e-poštni naslov?

Ni vaš računalnik? Uporabite okno za zasebno brskanje, če se želite prijaviti. [Več o tem](#)

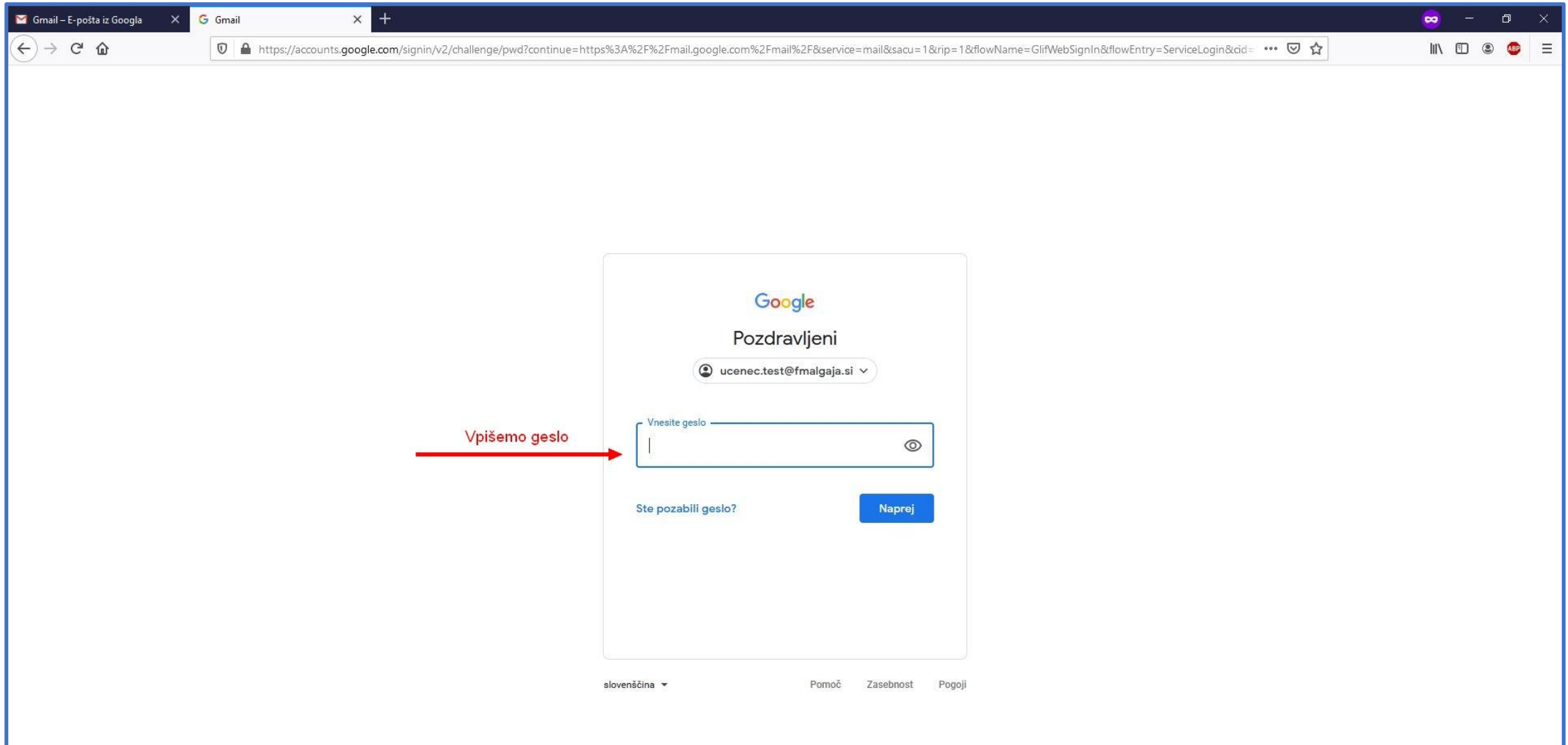
Ustvarite račun

Naprej

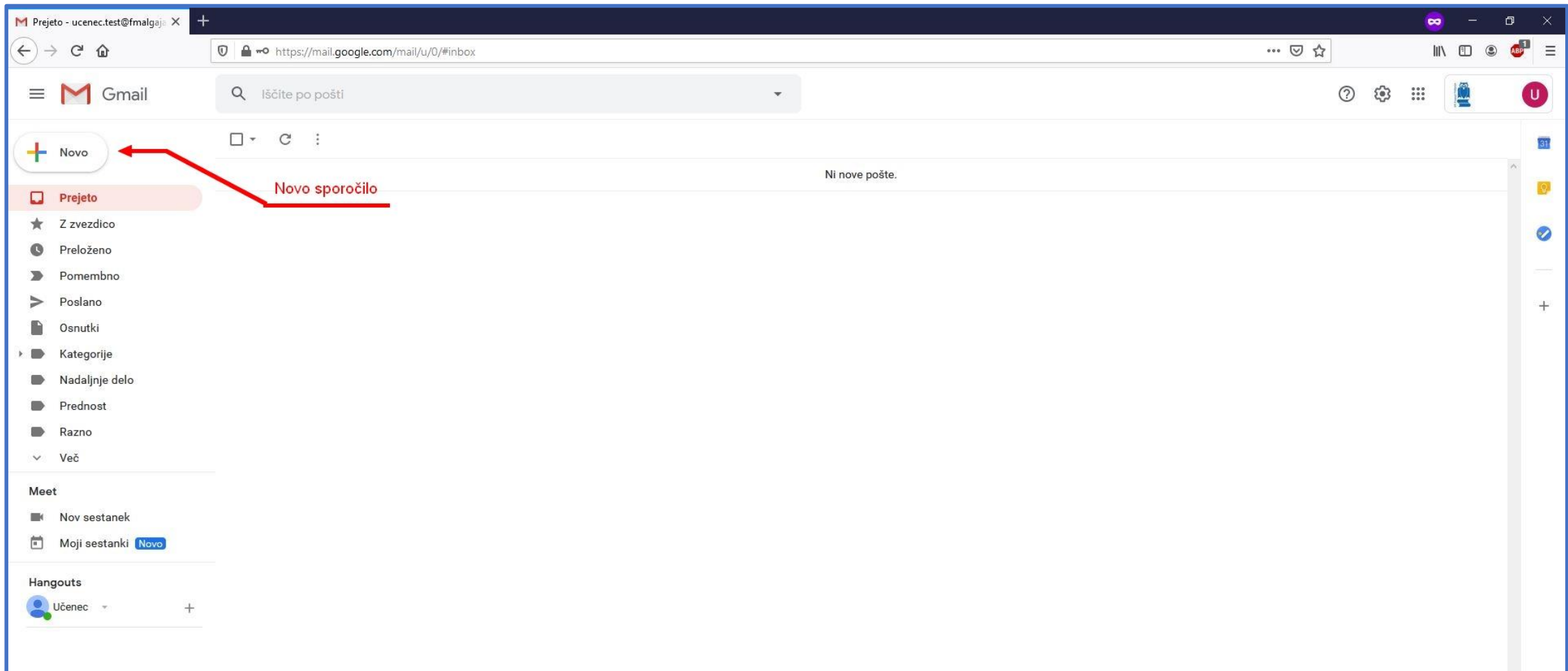
slovenščina

Pomoč Zasebnost Pogoji

# Vpišemo svoje geslo



In že vidiš svojo elektronsko pošto. S klikom na gumb  kreiraš novo sporočilo.



Dodatne aplikacije najdeš s klikom na gumb



The screenshot shows the Gmail interface in a browser window. The address bar displays `https://mail.google.com/mail/u/0/#inbox`. The main content area shows "Ni nove pošte." (No new mail). On the right side, an app drawer is open, displaying a grid of application icons. Red arrows point from labels to specific icons:

- Moji dokumenti** (My documents) points to the Drive icon.
- Spletne učilnice** (Webinars) points to the Učilnica (Classroom) icon.
- Videokonference** (Video conferences) points to the Meet icon.

The app drawer also includes icons for Račun (Account), Gmail, Dokumenti (Documents), Preglednice (Dashboards), Predstavit... (Presentations), Koledar (Calendar), Klepet (Chat), Tokovi (Tasks), and Spletna m... (Web pages).